


## Installatiematerialen

De bolderlampen werken op een vochtbestendig 12volt 'click-on' systeem. Daarvoor moet doormiddel van een transformator om worden geschakeld van netspanning naar 12-24volt. De spullen die u nodig heeft om de bolderlampen aan te kunnen sluiten op ons systeem, vind u hier.


Heeft u al andere tuinverlichting op een 12v systeem? Dan is het ook mogelijk om de bolderlampen te koppelen aan de meeste systemen(denk daarbij aan bijvoorbeeld: In Lite, Garden Lights en Konstsmide). Neem voor een passende oplossing contact met ons op!




Installatiekabel



Montagebeugel




BSC103 / BSC102




BSC101

De bolderlampen zelf worden compleet geleverd en zijn dus direct klaar voor installatie. Daar zijn bij inbegrepen: 4 RVS bouten, ringen en moeren, alsook een kabeldop en kabelconnector.



Led lamp



Transformator in Box

### Prijzen inclusief Btw;

#### Installatiekabel (per meter)

€ 2,-

*Dit type kabel is nodig voor de installatie van de bolderlampen / 'Click-on' systeem (verplicht)*

#### Montagebeugel voor installatiekabel (per stuk)

€ 0,25

*Beugeltjes om de kabel mee te bevestigen aan/onder de steiger (niet verplicht)*

#### Transformator in Grondkabelbox

€ 40,-

*Transformator schakelt om van 230v → 12-24v. IP69. Veilig en energiebesparend. (verplicht)*

#### BSC101 (4-contacten + Transformator + Schemerschakelaar)

€ 145,-

*RVS buitenstopcontact met transformator ingebouwd. Schemerschakelaar instelbaar. (niet verplicht)*

#### BSC102 (4-contacten + Transformator)

€ 100,-

*RVS buitenstopcontact met transformator ingebouwd. (niet verplicht)*

#### BSC103 (4-contacten)

€ 80,-

*RVS buitenstopcontact voor 230v. (niet verplicht)*

#### Led lamp

€ 11,-

*Vervang zelf eenvoudig de led lamp. Levensduur +-30.000u.*

### Bijkomende kosten bij door ons uitgevoerde installatie;

#### Klein materiaal (kleine steiger tot 10meter)

€ 35,-

#### Klein materiaal (grote steiger tot 20meter)

€ 45,-